


Иркутская область

Образована в 1937 г.

2 581 705

Население
(человек)



2 428 750



2 391 193



Топ-3 города по численности населения на 01.01.2020 г. (человек)

- 1 Иркутск 623 562
- 2 Братск 226 269
- 3 Ангарск 224 630



2002



2010

текущий учёт
2020



СИБИРСКИЙ ФЕДЕРАЛЬНЫЙ ОКРУГ



19,6% старше
трудоспособного



61,5%
трудоспособного



18,9% моложе
трудоспособного



в индивидуальных
частных домах
20,2%



в отдельных
квартирах
71,9%



прочие
7,9%

В возрасте:

Наиболее многочисленные
национальности
по данным ВПН-2010
(человек)



Русские 2 144 075



Буряты 77 667



Украинцы 30 827

Образование
в возрасте от 15 лет



Город Иркутск



Основан в 1661 г.

Население
(человек)



623 562

текущий учёт
2020



прочее 12,6%

19,2% старше трудоспособного

В возрасте:

64% трудоспособного

16,8% моложе трудоспособного

Наиболее многочисленные национальности по данным ВПН-2010: (человек)



Русские 501 670



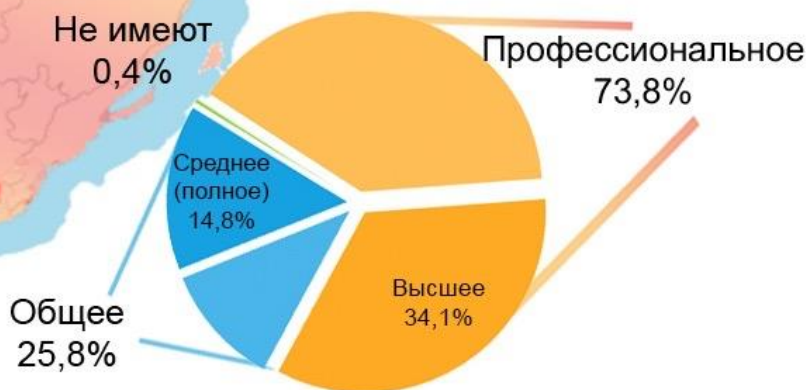
Буряты 12 698



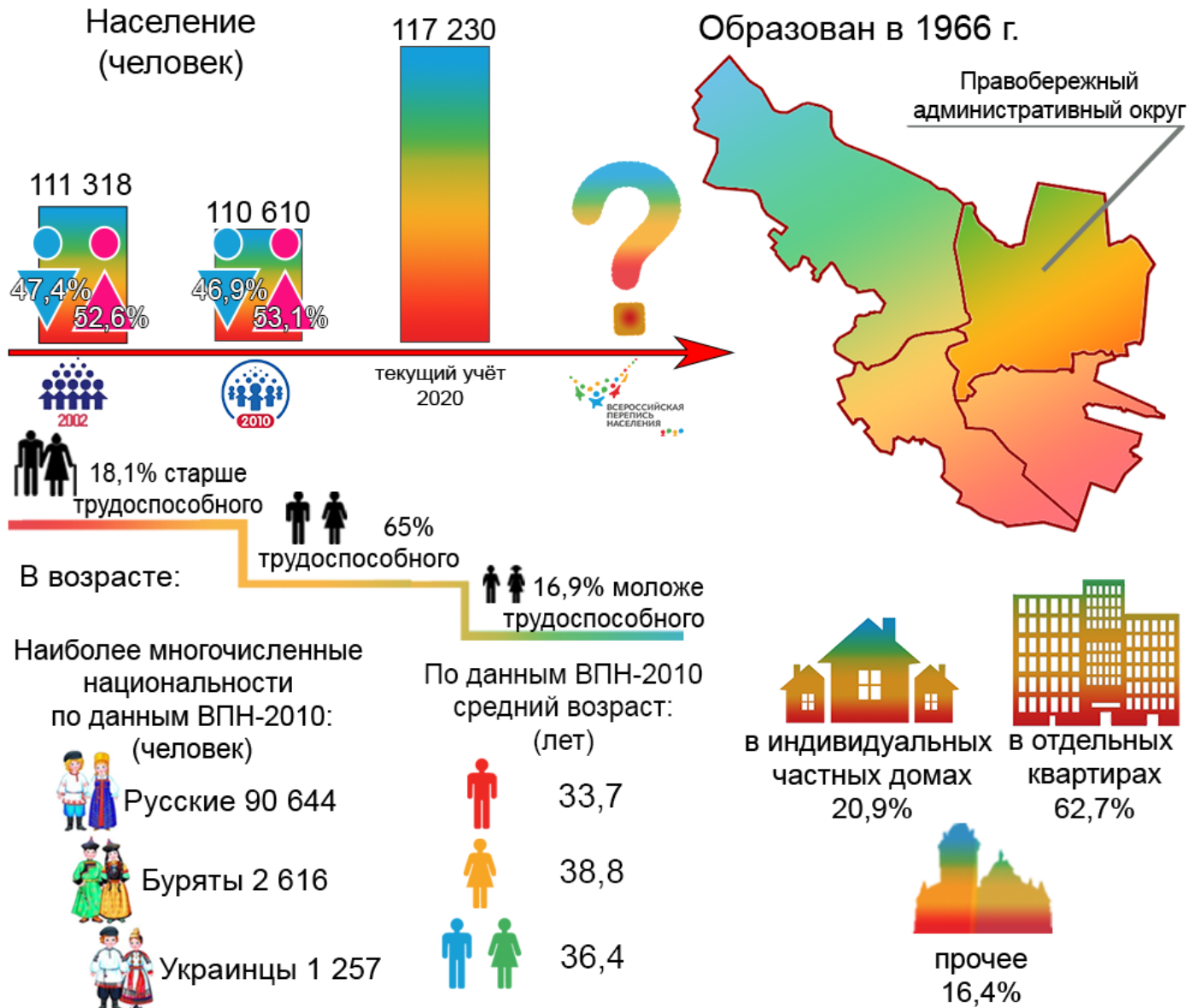
Украинцы 5 824

Не имеют 0,4%

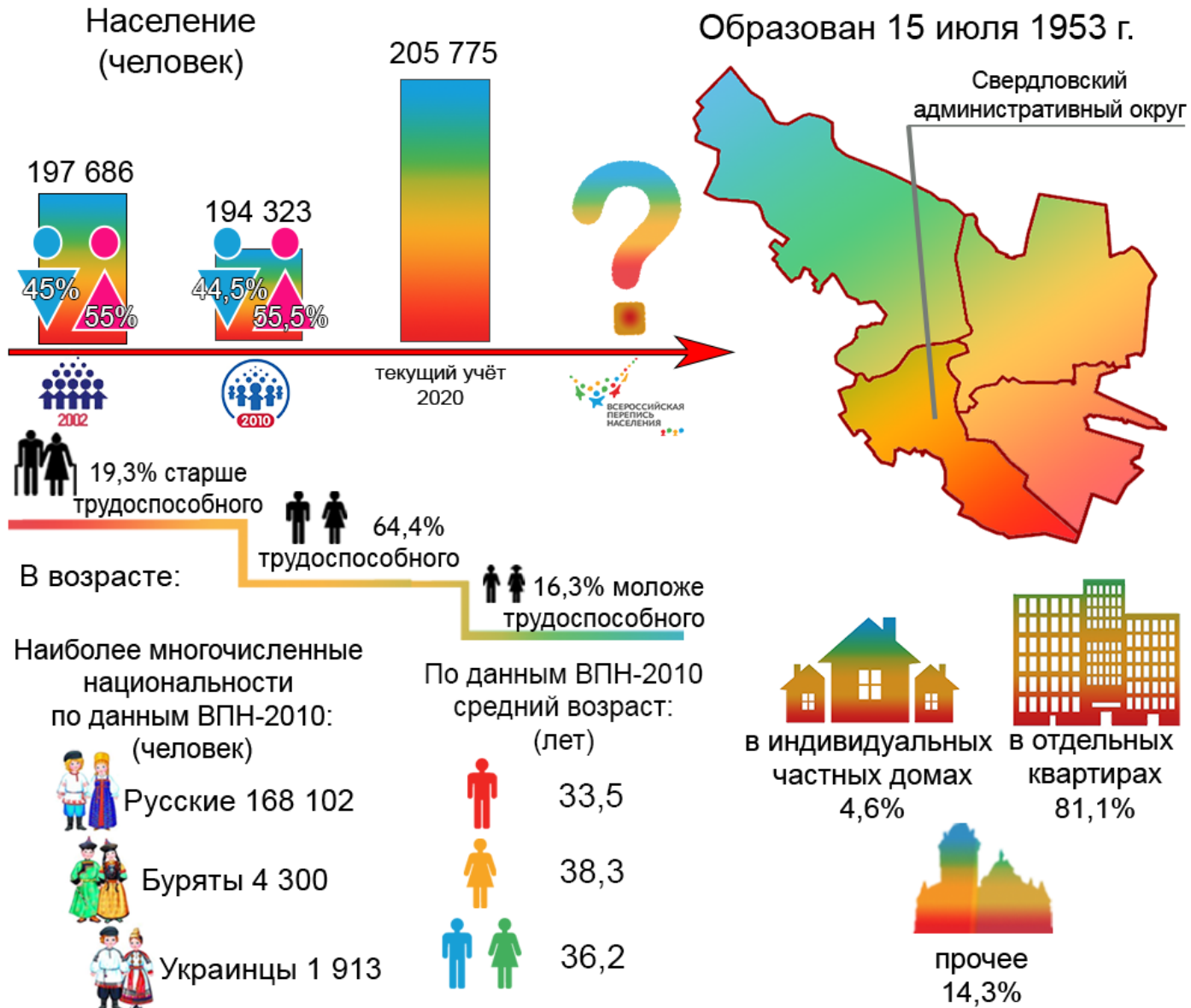
Образование в возрасте от 15 лет



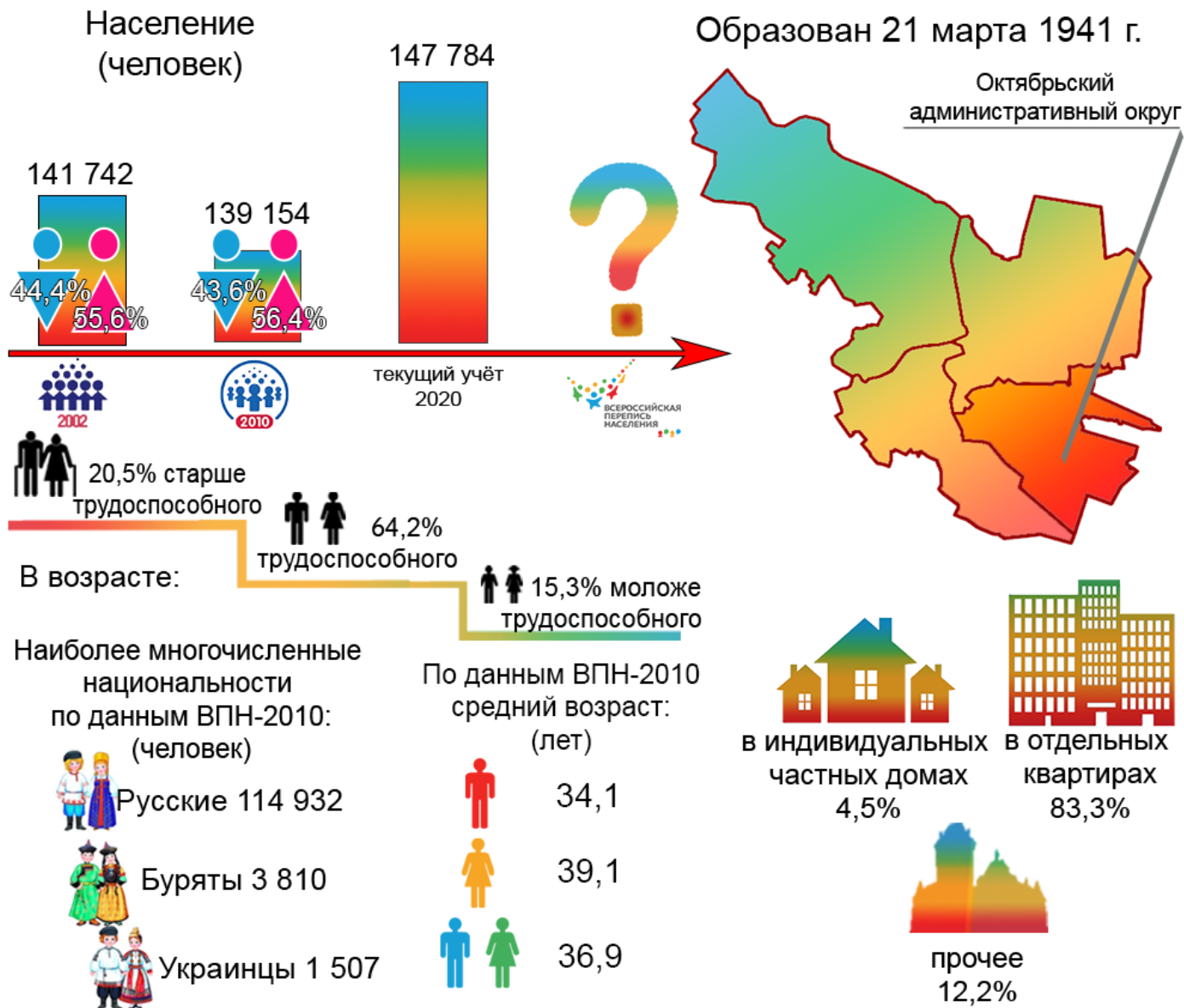
Правобережный административный округ города Иркутска



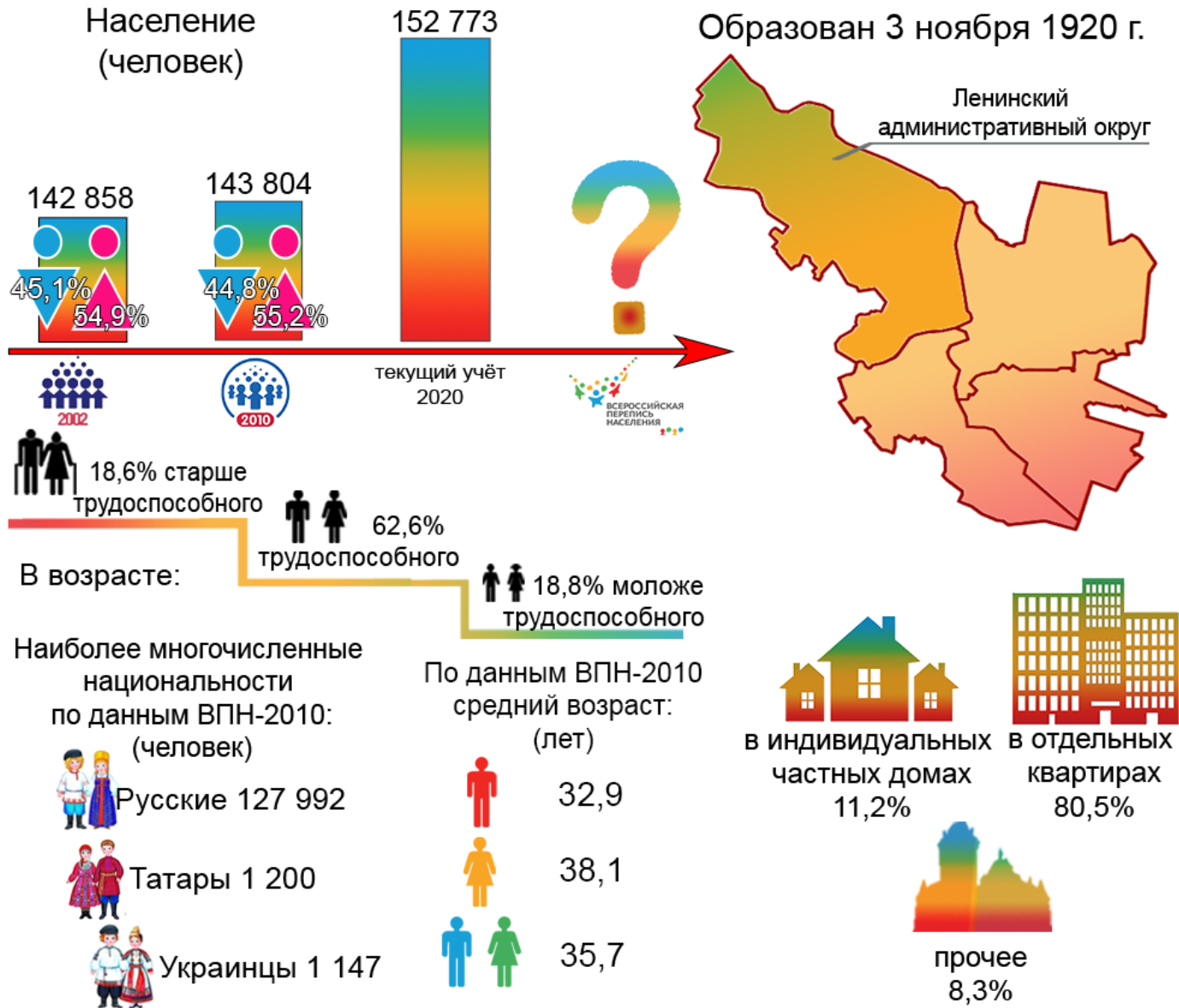
Свердловский административный округ города Иркутска



Октябрьский административный округ города Иркутска

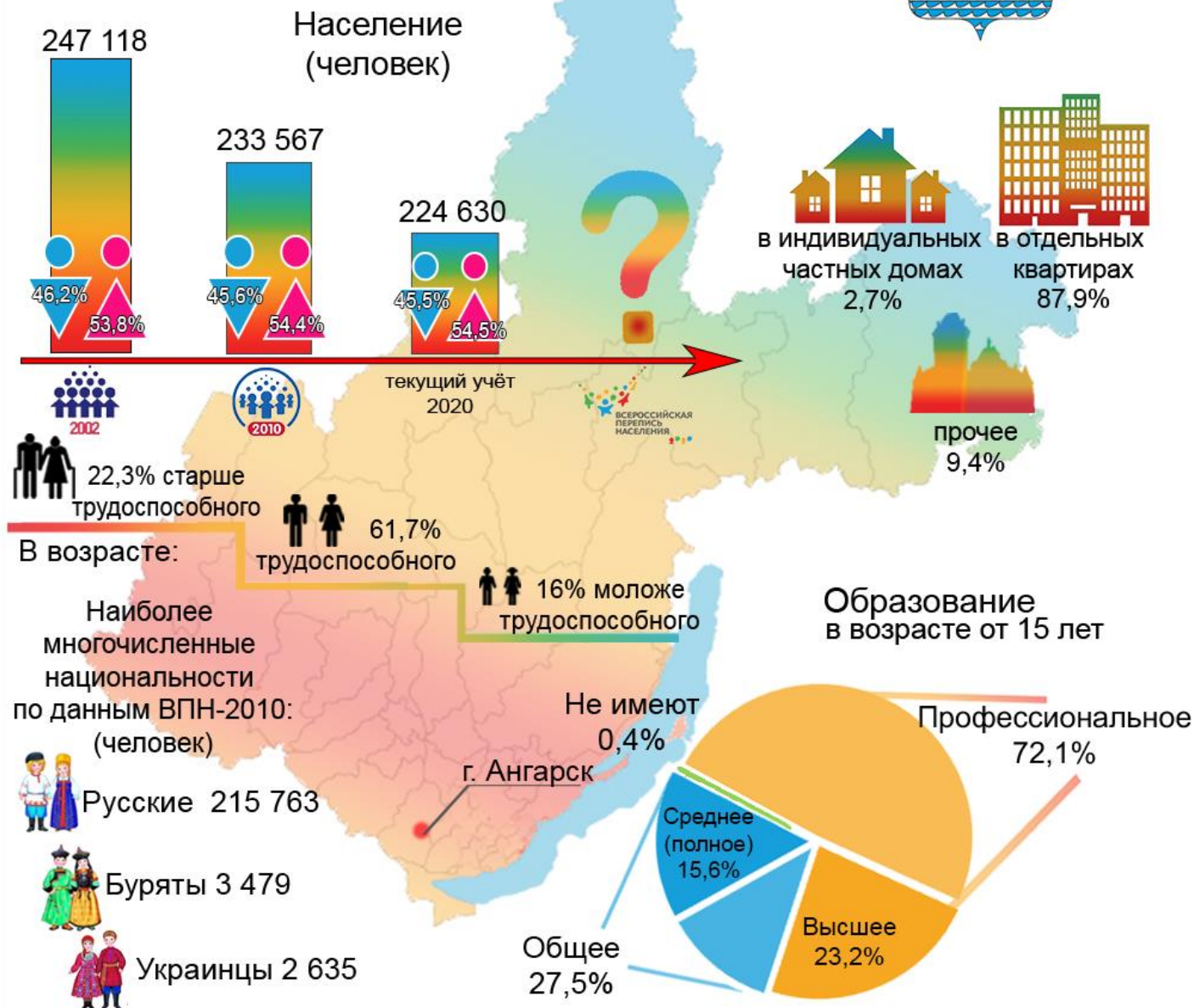


Ленинский административный округ города Иркутска



Город Ангарск

Образован в 1951 г.

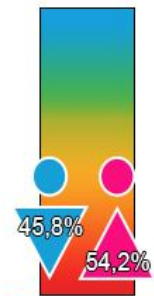


Город Братск



Основан в 1955 г.

Население
259 335 (человек)



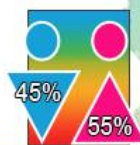
2002

Население
246 319 (человек)



2010

226 269



текущий учёт
2020



ВСЕРОССИЙСКАЯ ПЕРЕПИСЬ НАСЕЛЕНИЯ



прочее 4,6%

21,1% старше трудоспособного

В возрасте:

61,9% трудоспособного

17% моложе трудоспособного

Наиболее многочисленные национальности по данным ВПН-2010: (человек)



Русские 224 975



Украинцы 4 651

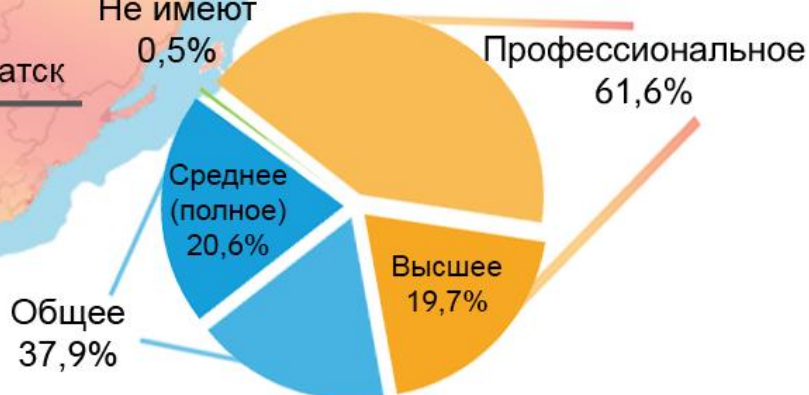


Белорусы 1 572

г. Братск

Не имеют 0,5%

Образование в возрасте от 15 лет




Город Зима



Первое упоминание 1739 г.
Город с 1922 г.

Население
(человек)

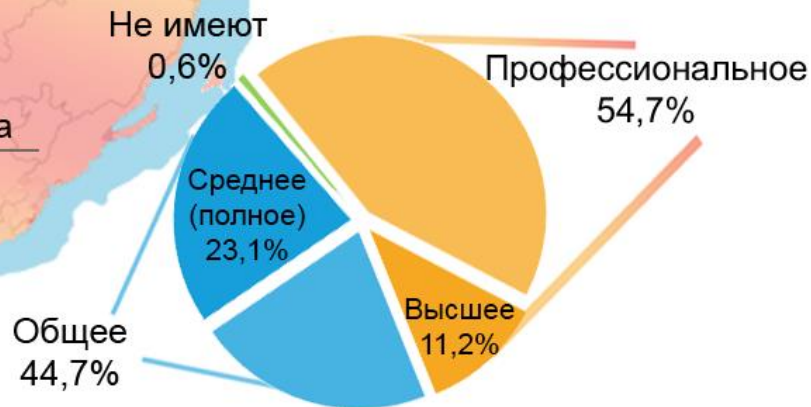


Наиболее многочисленные национальности по данным ВПН-2010: (человек)



г. Зима

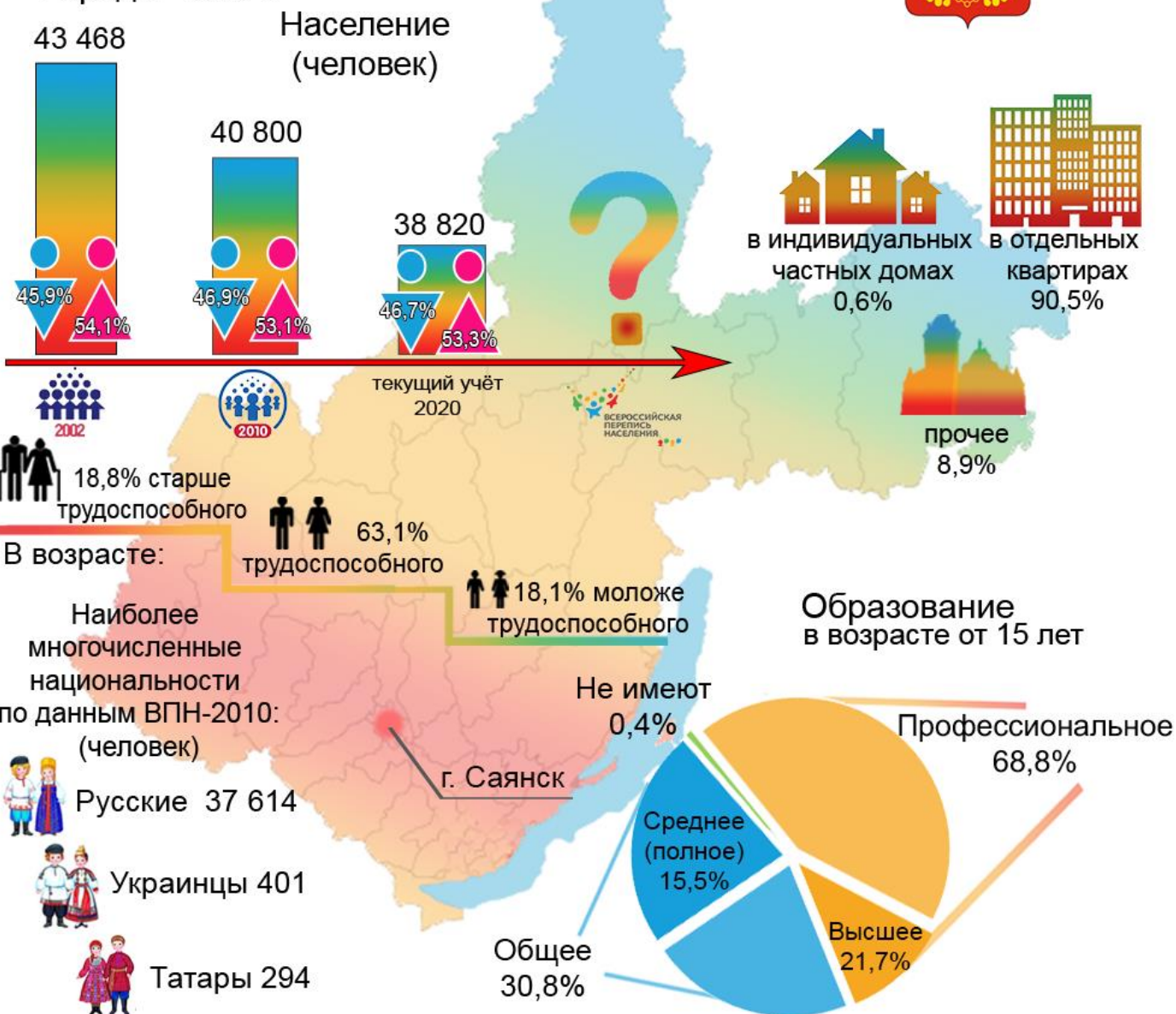
Образование в возрасте от 15 лет



Город Саянск



Основан в 1970 г.
Город с 1985 г.



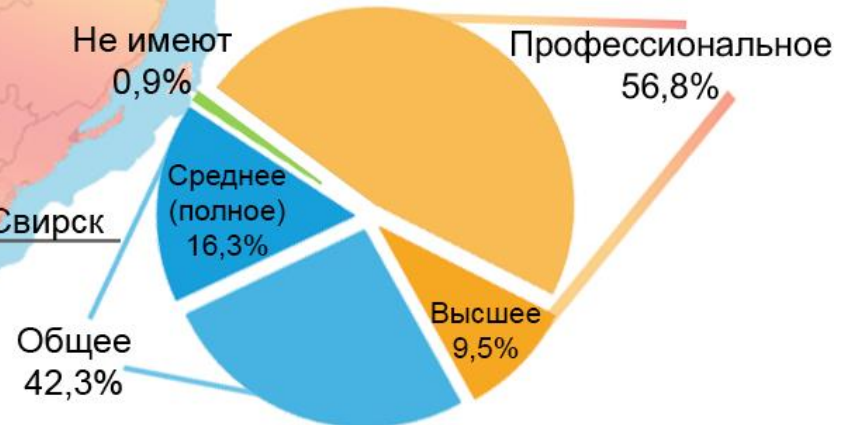
Город Свирск




Первое упоминание 1735 г.
Город с 1949 г.



Образование в возрасте от 15 лет



Наиболее многочисленные национальности по данным ВПН-2010: (человек)

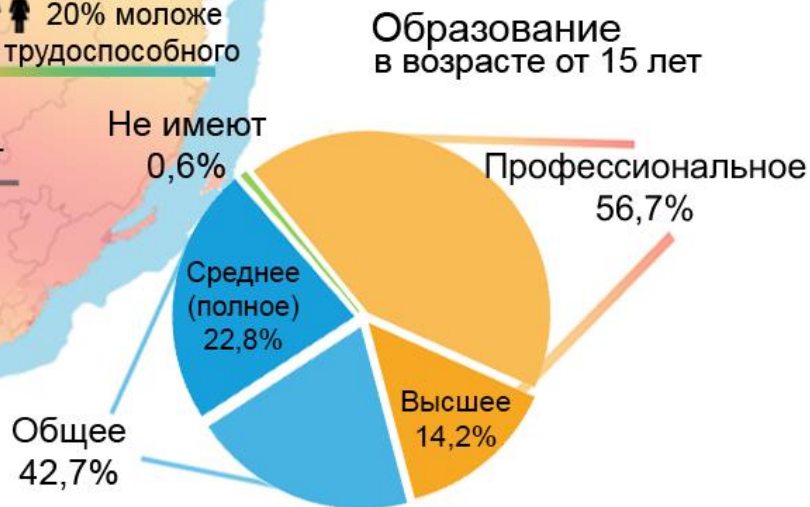


г. Свирск

Город Тайшет



Основан в 1897 г.
Город с 1938 г.

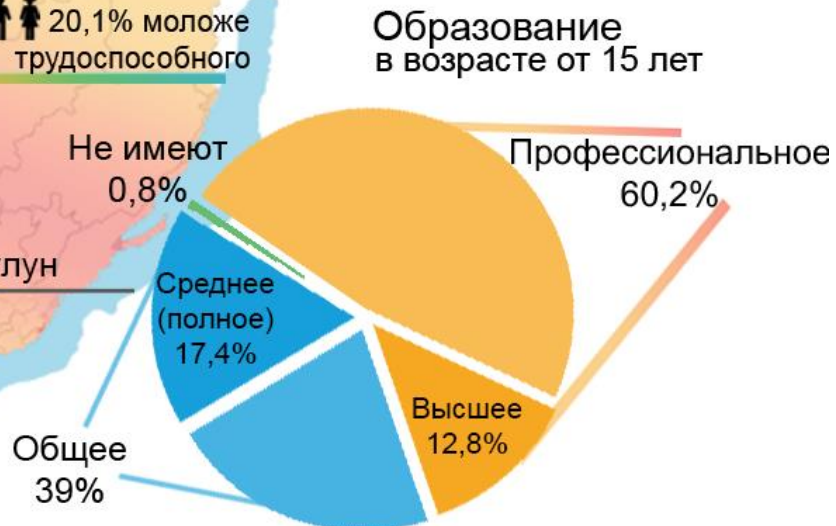
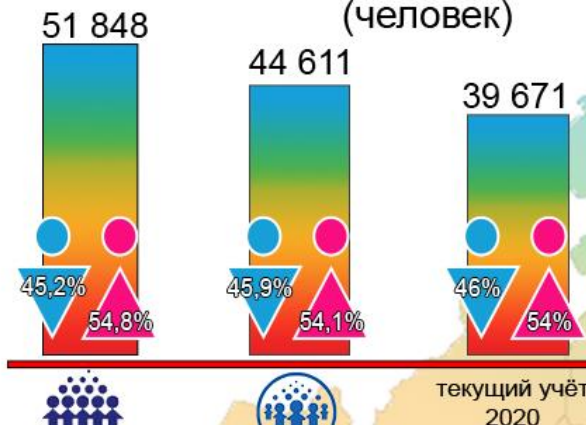


Город Тулун



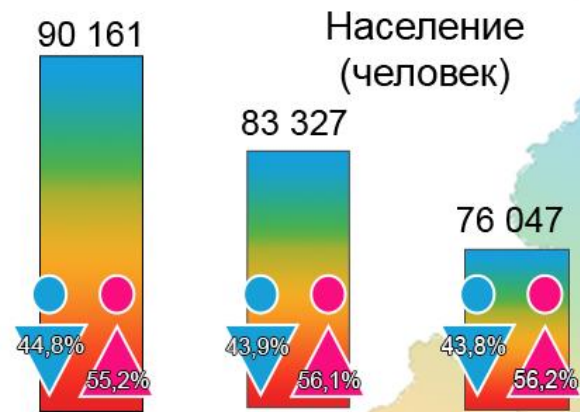
Первое упоминание 1735 г.
Город с 1927 г.

Население
(человек)

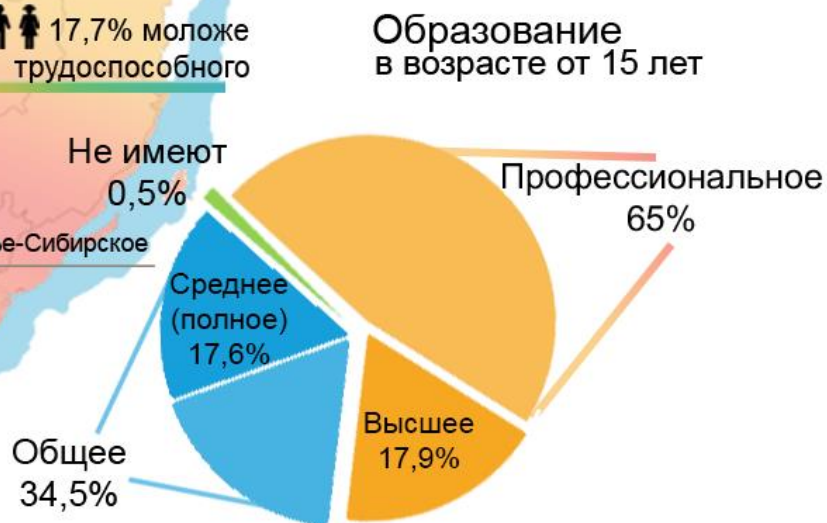


Город Усолье-Сибирское

Основан в 1669 г.



Наиболее многочисленные национальности по данным ВПН-2010: (человек)



Город Черемхово



Первое упоминание 1772 г.
Город с 1917 г.

Население
(человек)



Наиболее многочисленные национальности по данным ВПН-2010: (человек)

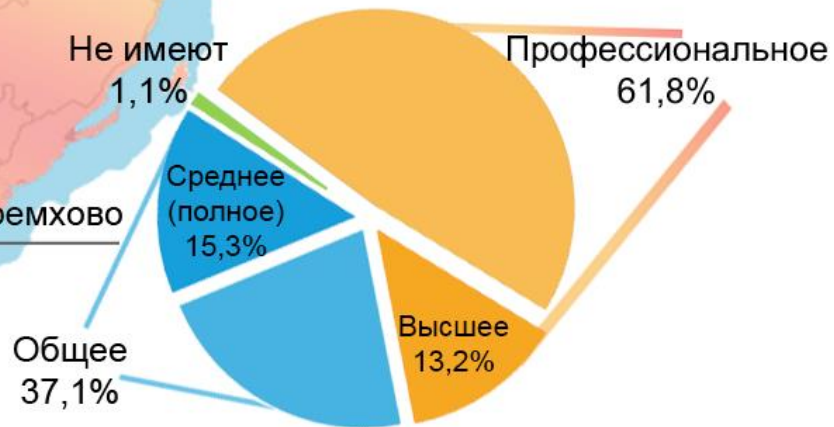
Русские 48 077

Татары 1 046

Украинцы 525

г. Черемхово

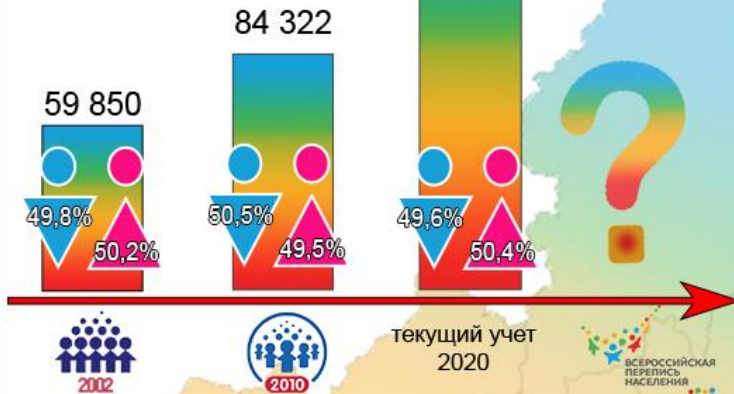
Образование в возрасте от 15 лет



Иркутский район

Образован в 1937 г.

Население
(человек)



- 3 городских поселения
- 21 сельское поселение

Топ-3 по численности населения на 01.01.2020 г. (человек)

- 1 Марковское г. п. 34115
- 2 Хомутовское с. п. 20271
- 3 Уриковское с. п. 14099

16,6% старше трудоспособного

В возрасте:

63,3% трудоспособного

20,1% моложе трудоспособного

в индивидуальных частных домах 52,1%

в отдельных квартирах 34,2%

прочее 13,7%

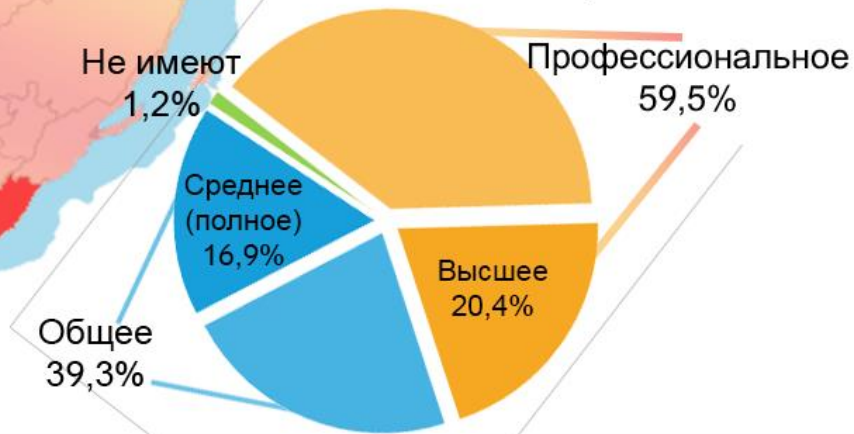
Наиболее многочисленные национальности по данным ВПН-2010: (человек)

Русские 77 029

Буряты 1 409

Украинцы 855

Образование в возрасте от 15 лет

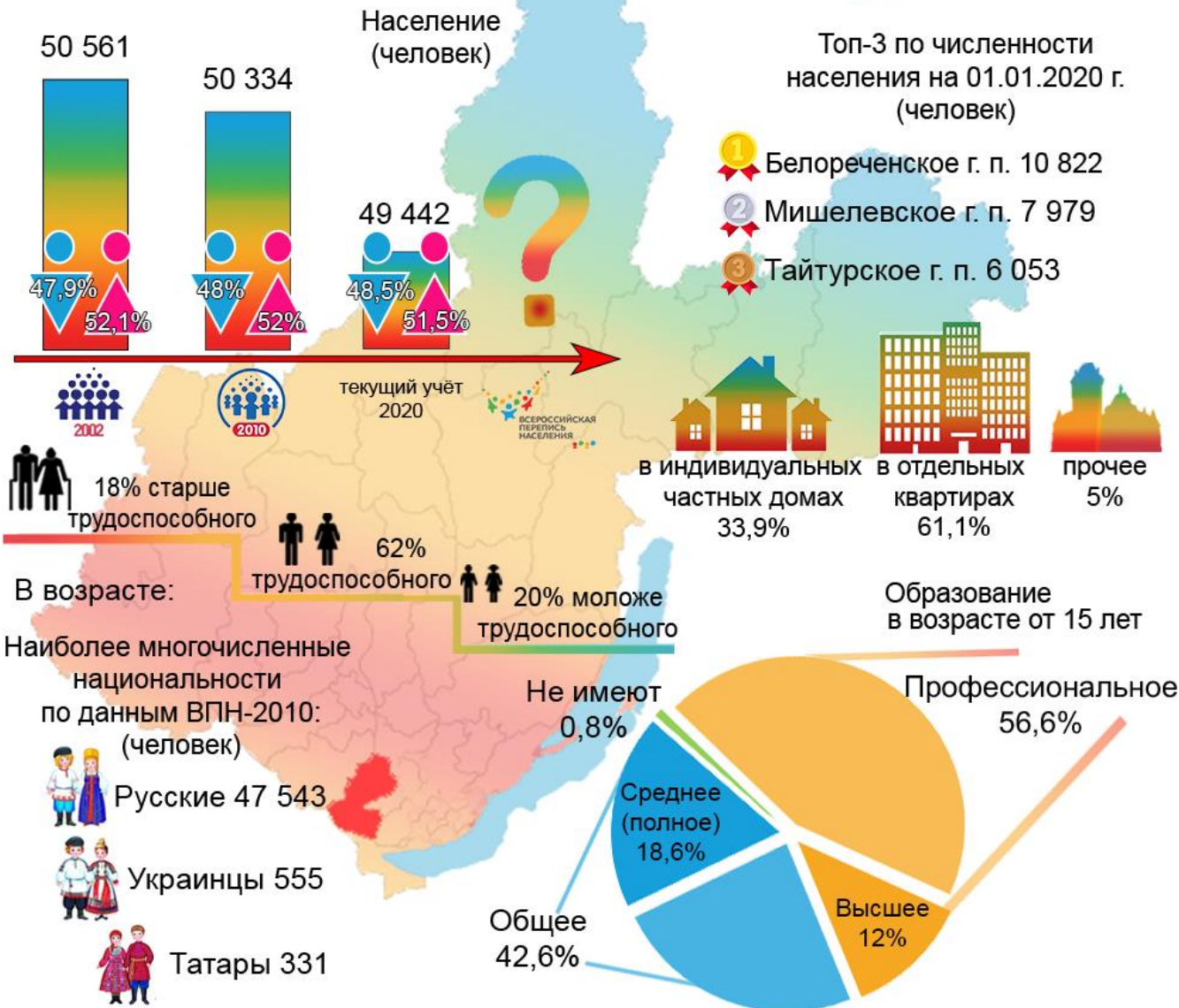




Усольский район

Образован в 1925 г.

- 5 городских поселений
- 7 сельских поселений

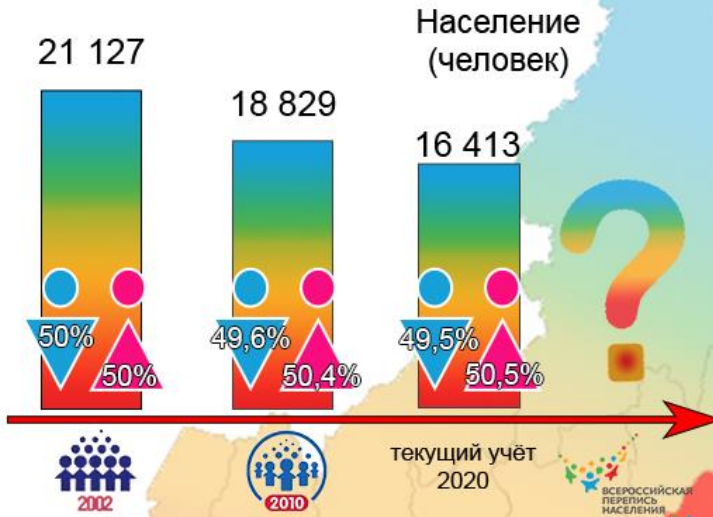




Казачинско-Ленский район

В 1926 г. образован Казачинский район
В 1930 г. переименован в Казачинско-Ленский

- 3 городских поселения
- 6 сельских поселений



Топ-3 по численности населения на 01.01.2020 г. (человек)

- 1 Магистральнинское г. п. 6 196
- 2 Ульканское г. п. 5 013
- 3 Казачинское с. п. 2 624

15,7% старше трудоспособного

62,7% трудоспособного

21,6% моложе трудоспособного

в индивидуальных частных домах 22,5%

в отдельных квартирах 73,3%

прочее 4,2%

В возрасте:

Образование в возрасте от 15 лет

Наиболее многочисленные национальности по данным ВПН-2010: (человек)



Русские 17 043



Украинцы 490



Татары 174

